

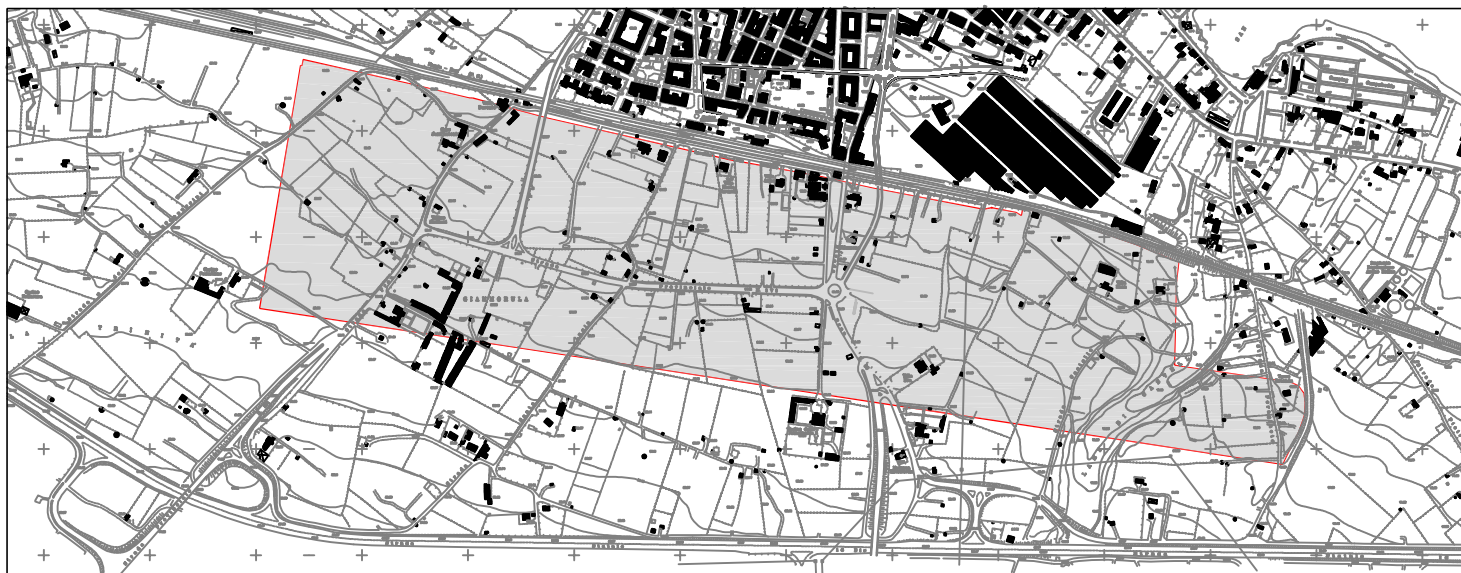


# COMUNE DI GIOVINAZZO

## "ZONA C3"

### PIANO PARTICOLAREGGIATO ATTUATIVO

(ADEGUAMENTO ALLE CONTRODEDUZIONI ACCOLTE  
ED ALLE PRESCRIZIONI IMPARTITE)



SETTORE URBANISTICO E AMBIENTE

Arch. Vincenzo Turturro (coordinatore)



**STUDIO TECNICO ASSOCIATO**

ARCHITETTI: CAMPANELLA, CERTINI, C. SBIROLI  
INGEGNERI: NARDULLI, PIEPOLI  
GEOMETRA: CERTINI, N.  
70017 Putignano (BA) - Via G. Verdi, 12  
Tel-Fax 080.4913410 E-mail: stia@stiaputignano.it

Arch. Claudio Certini (coordinatore)

Arch. C. FANELLI  
Arch. L. SGOBBA  
G. BIANCO

IL SISTEMA DI QUALITA' DELLO S.T.A. E' CERTIFICATO SECONDO LA NORMA UNI EN ISO 9001/2000 DA



ALLEGATO

### INDIVIDUAZIONE PER CIASCUNA UNITA' DI INTERVENTO: VOLUMI REALIZZABILI, DESTINAZIONI D'USO E DITTE CATASTALI

FILE ARCHIVIO

1469PDA05 adeguato alle osservazioni

SCALA

ALLEGATO

# A05

REVISIONE	DATA	DESCRIZIONE	ELABORAZIONE	VERIFICATORE
0	Dicembre 2008	1 <sup>a</sup> emissione	arch. C. Fanelli	arch. C. Certini
1				
2				

# COMPARTO C3/1

## EDILIZIA PRIVATA

U.I	Edifici	Sup. fondiaria		volumetria				DITTA								
		U.I.	TOT.	U.I.	Res.	Non res.	totale	denominazione	foglio	particella	volumetria		Sup. fondiaria (Volumetria/Iff) Iff=1,83mc/mq	Partecipazione al comparto (%)	Sup. Strade (mq)	Sup. Standards (mq)
											residenziale	non residenziale				
F Hmax=10,30 m	F1 F2 F3 F3 F4 F5	8445	15412	15412				De Marino Vincenzo		40-43	9526		5219	6,6%	1257	1483
								Buonvino Anna		52	1065		583	0,7%	140	166
								FIorentino Anna		206	503		276	0,3%	66	78
								FIorentino Eugenia								
								FIorentino Giuseppe								
								FIorentino Maria								
								FIorentino Nunzia								
								FIorentino Vincenzo								
								Depalo Serafina	7	11	2276		1247	1,6%	300	354
								Taldone Antonio								
								Taldone Felice								
								Taldone Giuseppe								
								Taldone Lorenzo								
								Taldone Mario								
CARLUCCI Raffaele	6	183	1997		1094	1,4%	263	311								
DE SANTIS Rosanna		184														
STUFANO Pasquale																
Taldone Lorenzo	7	10	33		18	0,02%	4	5								
Carlucci Costruzioni	6	174	13		7	0,01%	2	2								
Stufano Pasquale																
TOTALE											15412		8445			
G Hmax=10,30 m	G1 G2 G3 G4 G5 G6	9781	17851	17851				Serrone Cosimo	6	51	5538		3034	3,8%	731	862
								Serrone Giuseppe		163						
								Serrone Lucia								
								TATULLI Costruzioni S.r.l.	7	443	2330		1277	1,6%	307	363
								Garofalo Serafina	6	22	488		267	0,3%	64	76
								PALMIOTTO Elena	6	96	1536		842	1,1%	203	239
								PALMIOTTO Maria								
								Cortese Carmela	6	29	3647		1998	2,5%	481	568
								Mastandrea Filippo		248						
								Mastandrea Maria								
								Mastandrea Vincenzo								
								Mastandrea Vito								
								D'AGOSTINO Dona	7	282	3412		1869	2,4%	450	531
								D'AGOSTINO Carlo		283						
SAPONARO Maria																
Piscopo Rosa	6	191	398		218	0,3%	53	62								
Fiorentino Giovanni		26	503		275	0,3%	66	78								
Fiorentino Vincenza																
Turturro Teodora																
TOTALE											17851		9781			
Lacalamita Rita	7	91	1104		605	0,8%	146	172								
Lacalamita Teresa		90														
PANSINI Elena	7	179	1696		929	1,2%	224	264								
PANSINI Franca	7	28	1696		929	1,2%	224	264								
D'AGOSTINO Donato	6	48	1649		903	1,1%	218	257								

FIorentino Giovanni	6	217	488	267	0,3%	64	76
---------------------	---	-----	-----	-----	------	----	----

U.I	Edifici	Sup. fondiaria		volumetria				DITTA									
		U.I.	TOT.	U.I.	Res.	Non res.	totale	denominazione	foglio	particella	volumetria		Sup. fondiaria (Volumetria/Iff) Iff=1,83mc/mq	Partecipazione al comparto (%)	Sup. Strade (mq)	Sup. Standards (mq)	
											residenziale	non residenziale					
H Hmax=13,30 m	H1 H2 H3	15576	47435	28427	28427	86574	Colonna Pasqualino	6	255	4800		2630	3,3%	633	748		
							Ebreo Mariantonia		38								
							Armenio Anna Maria	6	180	4561		2499	3,2%	602	710		
							Armenio Generosa										
							Armenio Giuseppe										
							Armenio Rosa										
	Mezzina Natalizia																
	Micchetti Saverio						6	34	789		432	0,5%	104	123			
								36									
	D'Ostilio Domenico						6	376	246		135	0,2%	32	38			
	Fragasso Francesca																
	Amaltea Anna						8	637	1364		747	0,9%	180	212			
	Amaltea Nicola																
	Amaltea Francesco						8	635	1370		751	0,9%	181	213			
	Amaltea Nicola																
	Anello Adriana						8	110									
	Anello Angela						8	118	8071		4422	5,6%	1065	1257			
	Anello Grazia																
	Anello Isabella																
	Anello Maria																
Anello Nicola																	
Anello Teresa																	
Dagostino Isabella																	
Palmiotto Clara	8	416															
Palmiotto Felicia	8	417	592		325	0,4%	78	92									
Palmiotto Grazia																	
TOTALE									28427		15576						
I Hmax=10,30 m	I1	4164	7600	7600			Serrone Pasquale	7	23	65		36	0,05%	9	10		
							Dagostino Maria Serrone Pasquale	7	24	977		535	0,7%	129	152		
	SERRONE Giuseppe						7	307	1049		575	0,7%	138	163			
	SERRONE Vincenzo						7	306	1032		565	0,7%	136	161			
	ILLUZZI Antonio						6	176	279		153	0,2%	37	44			
								187									
								177									
	GIANGREGORIO Giuseppe						6	186	373		205	0,3%	49	58			
								175									
	Melone Filomena						6	185	539		295	0,4%	71	84			
	Digiario Francesco						6	18	508		279	0,4%	67	79			
	CIRILLO Grazia						7	444	2330		1277	1,6%	307	363			
	SAVINO Sapia							445									
	SERRONE Pasquale																
SERRONE Vincenzo																	
Bavaro Carmelo	6	192	447		245	0,3%	59	70									
Bavaro Nicola																	
Bavaro Vitangelo																	
TOTALE									7600		4164						
							Serrone Pasquale	7	23		16	9	0,01%	2	3		
							Dagostino Maria Serrone Pasquale	7	24		244	134	0,2%	32	38		

								SERRONE Giuseppe	7	307		262	144	0,2%	35	41
--	--	--	--	--	--	--	--	------------------	---	-----	--	-----	-----	------	----	----

U.I	Edifici	Sup. fondiaria		volumetria				DITTA												
		U.I.	TOT.	U.I.	Res.	Non res.	totale	denominazione	foglio	particella	volumetria		Sup. fondiaria (Volumetria/Iff) Iff=1,83mc/mq	Partecipazione al comparto (%)	Sup. Strade (mq)	Sup. Standards (mq)				
											residenziale	non residenziale								
L Hmax=13,30 m								SERRONE Vincenzo	7	306		258	141	0,2%	34	40				
								ILLUZZI Antonio	6	176 187 177		70	38	0,05%	9	11				
								GIANGREGORIO Giuseppe	6	186 175		93	51	0,06%	12	15				
								Melone Filomena	6	185		135	74	0,1%	18	21				
								Digiario Francesco	6	18		127	70	0,1%	17	20				
								Piscopo Rosa	6	191		99	55	0,1%	13	15				
								Bavaro Carmelo Bavaro Nicola Bavaro Vitangelo	6	192		112	61	0,1%	15	17				
								De Marino Vincenzo		40-43		2381	1305	1,7%	314	371				
								Buonvino Anna		52		226	124	0,2%	30	35				
								Fiorentino Giovanni Fiorentino Vincenza Turturro Teodora		26		126	69	0,1%	17	20				
								FIORENTINO Anna FIORENTINO Eugenia FIORENTINO Giuseppe FIORENTINO Maria FIORENTINO Nunzia FIORENTINO Vincenzo FIORENTINO Giovanni		206		126	69	0,1%	17	20				
								L1	9469	17283	17283	Depalo Serafina Taldone Antonio Taldone Felice Taldone Giuseppe Taldone Lorenzo Taldone Mario		11		569	312	0,4%	75	89
												Colonna Pasqualino Ebreo Mariantonia	6	255 38		1200	658	0,8%	158	187
												Serrone Cosimo Serrone Giuseppe Serrone Lucia	6	51 163		1384	759	1,0%	183	216
D'AGOSTINO Donato	6	48		412	226	0,3%	54					64								
Cortese Carmela Mastandrea Filippo Mastandrea Maria Mastandrea Vincenzo Mastandrea Vito	6	29 248		912	500	0,6%	120					142								
Micchetti Saverio	6	34 36		197	108	0,1%	26					31								
D'AGOSTINO Dona D'AGOSTINO Carlo SAPONARO Maria	7	282 283		853	467	0,6%	113					133								
CIRILLO Grazia SAVINO Sapia	7	444 445		583	319	0,4%	77					91								

SERRONE Pasquale  
SERRONE Vincenzo

U.I	Edifici	Sup. fondiaria		volumetria			DITTA									
		U.I.	TOT.	U.I.	Res.	Non res.	totale	denominazione	foglio	particella	volumetria		Sup. fondiaria (Volumetria/Iff) Iff=1,83mc/mq	Partecipazione al comparto (%)	Sup. Strade (mq)	Sup. Standards (mq)
											residenziale	non residenziale				
							TALDONE Rosa	7	91		276	151	0,2%	36	43	
									90							
							TATULLI Costruzioni S.r.l.	7	443		583	319	0,4%	77	91	
							PANSINI Elena	7	179		424	232	0,3%	56	66	
							PANSINI Franca	7	28		424	232	0,3%	56	66	
							CARLUCCI Raffaele DE SANTIS Rosanna STUFANO Pasquale	6	183 184		499	274	0,3%	66	78	
							Carlucci Costruzioni	6	174		3	2	0,002%	0,4	1	
							Stufano Pasquale									
							PALMIOTTO Elena PALMIOTTO Maria	6	96		384	210	0,3%	51	60	
							FIorentino Giovanni	6	217		122	67	0,1%	16	19	
							Garofalo Serafina	6	22		122	67	0,1%	16	19	
							Armenio Anna Maria Armenio Generosa Armenio Giuseppe Armenio Rosa Mezzina Natalizia	6	180		1140	625	0,8%	150	178	
							Taldone Lorenzo	7	10		8	4	0,01%	1	1	
							D'Ostilio Domenico	6	376		62	34	0,04%	8	10	
							Fragasso Francesca									
							Amaltea Anna Amaltea Nicola	8	637		341	187	0,2%	45	53	
							Amaltea Francesco Amaltea Nicola	8	635		343	188	0,2%	45	53	
							Anello Adriana Anello Angela Anello Grazia Anello Isabella Anello Maria Anello Nicola Anello Teresa Dagostino Isabella	8 8	110 118		2018	1106	1,4%	266	314	
							Palmiotto Clara Palmiotto Felicia Palmiotto Grazia	8 8	416 417		148	81	0,1%	20	23	
							<b>TOTALE</b>				17283	9469				

Ricarico volumetrie relative ad aree inedificabili vincolate dal PUTT:

 Comparto 9

Oggetto delle Osservazioni



# COMPARTO C3/1

## EDILIZIA PUBBLICA

U.I	Edifici	Sup. fondiaria		volumetria				DITTA										
		U.I.	TOT.	U.I.	Res.	Non res.	totale	denominazione	foglio	particella	volumetria		Sup. fondiaria (Volumetria/Iff) Iff=1,83mc/mq	Partecipazione al comparto (%)	Sup. Strade (mq)	Sup. Standards (mq)		
											residenziale	non residenziale						
A Hmax=10,30 m	A1 A2 A3	5125	9354	7483	1871	57731	Colonna Pasqualino	6	38	3200	800	2192	2,8%	528	623			
							Ebreo Mariantonia		255									
							Bavaro Carmelo	6	192	298	75	204	0,3%	49	58			
							Bavaro Nicola											
							Bavaro Vitangelo											
							Cortese Carmela	6	29	2431	608	1665	2,1%	401	473			
							Mastandrea Filippo Mastandrea Maria Mastandrea Vincenzo Mastandrea Vito		248									
TATULLI Costruzioni S.r.l.	7	443	1554	388	1064	1,3%	256	302										
<b>TOTALE</b>											<b>7483</b>	<b>1871</b>	<b>5125</b>					
B Hmax=10,30 m	B1 B2 B3	5523	10079	8063	2016	31632	Armenio Anna Maria	6	180	3041	760	2083	2,6%	502	592			
							Armenio Generosa											
							Armenio Giuseppe											
							Armenio Rosa											
							Mezzina Natalizia											
							Buonvino Anna	6	52	710	177	486	0,6%	117	138			
							D'AGOSTINO Dona	7	282	2275	569	1558	2,0%	375	443			
							D'AGOSTINO Carlo		283									
							SAPONARO Maria											
							SERRONE Giuseppe	7	307	699	175	479	0,6%	115	136			
							SERRONE Vincenzo	7	306	688	172	471	0,6%	113	134			
Dagostino Maria	7	24	651	163	446	0,6%	107	127										
Serrone Pasquale																		
<b>TOTALE</b>											<b>8063</b>	<b>2016</b>	<b>5523</b>					
C Hmax=10,30 m	C1 C2 C3	5723	10445	8356	2089	31632	De Marino Vincenzo		40-43	6350	1588	4349	5,5%	1047	1236			
							Digiario Francesco	6	18	339	85	232	0,3%	56	66			
							CARLUCCI Raffaele	6	183									
							DE SANTIS Rosanna		184	1331	333	912	1,2%	220	259			
							STUFANO Pasquale											
							FIorentino Anna	6	206	335	84	230	0,3%	55	65			
							FIorentino Eugenia FIorentino Giuseppe FIorentino Maria FIorentino Nunzia FIorentino Vincenzo											
							<b>TOTALE</b>											<b>8356</b>
D Hmax=10,30 m	D1 D2 D3	5723	10445	8356	2089	31632	D'AGOSTINO Donato	6	48	1099	275	753	1,0%	181	214			
							Piscopo Rosa	6	191	265	66	182	0,2%	44	52			
							Fiorentino Giovanni	6	26	335	84	229	0,3%	55	65			
							Fiorentino Vincenza											
							Turturro Teodora											
							Garofalo Serafina	6	22	325	81	223	0,3%	54	63			
							GIANGREGORIO Giuseppe	6	186	249	62	171	0,2%	41	48			
<b>TOTALE</b>											<b>175</b>							



# COMPARTO C3/1

## EDILIZIA PUBBLICA

U.I	Edifici	Sup. fondiaria		volumetria				DITTA								
		U.I.	TOT.	U.I.	Res.	Non res.	totale	denominazione	foglio	particella	volumetria		Sup. fondiaria (Volumetria/Iff) Iff=1,83mc/mq	Partecipazione al comparto (%)	Sup. Strade (mq)	Sup. Standards (mq)
											residenziale	non residenziale				
D	D4 D5	8207	14979	11983	2996	PANSINI Elena	7	179	1131	283	775	1,0%	187	220		
						PANSINI Franca	7	28	1131	283	775	1,0%	187	220		
	Melone Filomena					6	185	359	90	246	0,3%	59	70			
	Serrone Cosimo					6	51	3692	923	2529	3,2%	609	719			
	Serrone Giuseppe						163									
	Serrone Lucia															
	FIorentino Giovanni					6	217	325	81	223	0,3%	54	63			
	CIRILLO Grazia					7	444	1554	388	1064	1,3%	256	302			
	SAVINO Sapia						445									
	SERRONE Pasquale															
	SERRONE Vincenzo															
Depalo Serafina	7	11	1517	379	1039	1,3%	250	295								
Taldone Antonio																
Taldone Felice																
Taldone Giuseppe																
Taldone Lorenzo																
Taldone Mario																
<b>TOTALE</b>								11983	2996	8207						
E Hmax=10,30 m	E1 E2 E3 E4	7054	12875	10300	2575	Amaltea Anna	8	637	909	227	623	0,8%	150	177		
						Amaltea Nicola										
						Amaltea Francesco	8	635	914	228	626	0,8%	151	178		
						Amaltea Nicola										
						Anello Adriana	8	110	5381	1345	3685	4,7%	887	1047		
						Anello Angela	8	118								
						Anello Grazia										
						Anello Isabella										
						Anello Maria										
						Anello Nicola										
						Anello Teresa										
						Dagostino Isabella										
						Palmiotto Clara	8	416	395	99	270	0,3%	65	77		
						Palmiotto Felicia	8	417								
						Palmiotto Grazia										
						PALMIOTTO Elena	6	96	1024	256	701	0,9%	169	199		
						PALMIOTTO Maria										
						Serrone Pasquale	7	23	44	11	30	0,04%	7	8		
						TALDONE Rosa	7	91	736	184	504	0,6%	121	143		
						Micchetti Saverio	6	34	526	131	360	0,5%	87	102		
		36														
D'Ostilio Domenico	6	376	164	41	112	0,1%	27	32								
Fragasso Francesca																
ILLUZZI Antonio	6	176	186	47	128	0,2%	31	36								
		187														
		177														
Taldone Lorenzo	7	10	22	5	15	0,02%	4	4								
<b>TOTALE</b>								10300	2575	7054						
<b>TOTALE</b>		79067				144305						100%	19041	22474		

Ricarico volumetrie relative ad aree inedificabili vincolate dal PUTT:



Comparto 9

Oggetto delle Osservazioni





# COMPARTO C3/2

## EDILIZIA PRIVATA

U.I	Edifici	Sup. fondiaria		volumetria				DITTA									
		U.I.	TOT.	U.I.	Res.	Non res.	totale	denominazione	foglio	particella	volumetria		Sup. fondiaria (Volumetria/Iff) Iff=1,94mc/mq	Partecipazione al comparto (%)	Sup. Strade (mq)	Sup. Standards (mq)	
											residenziale	non residenziale					
A Hmax=13,30 m	A1 A2 A3 A4 A5 A6 A7 A8	16311	31687	25350	6337		Amoia Michele	7	48	1134	284	730	0,9%	218	229		
							Mozzone Maria										
							BAVARO Luisa BERARDI Giacomo CARAVELLA Alessandra CARAVELLA Arianna DAGOSTINO Luisa FERRANTE Loredana FERRANTE Vincenza Maria SARCINA Ruggiero	7	95	2680	670	1725	2,0%	514	541		
							Carlucci Raffaele	7	249	767	192	494	0,6%	147	155		
							Daconto Silvana	7	429								
							Leali Giovanni	7		572	143	368	0,4%	110	115		
							Leali Vitantonio	7									
							Depalma Maria	7	294	97	24	62	0,1%	19	20		
							Fiorentino Nicola	7	99	595	149	383	0,5%	114	120		
							Illuzzi Antonia	7	46	1839	460	1183	1,4%	353	371		
							Antro Giacinta	7	19	14589	3647	9387	11,1%	2800	2943		
								7	238								
								7	29								
							Colamaria Antonio	7	292	408	102	263	0,3%	78	82		
								7	392								
								7	393								
							Camporeale Corrado	7	286	173	43	111	0,1%	33	35		
							Camporeale Savino										
							Piscitelli Francesco	7	287	293	73	188	0,2%	56	59		
							Grimaldi Giacinta	7	36	1038	260	668	0,8%	199	209		
							Pantaleo Giovanni	7	289	285	71	183	0,2%	55	57		
								7	290								
							Stralciata										
Lacalamita Rita	7	284	880	220	566	0,7%	169	178									
Lacalamita Teresa																	
<b>TOTALE</b>										<b>25350</b>	<b>6337</b>	<b>16311</b>					
B1							Martino Alfonso	7	103	1208	302	777	0,9%	232	244		
							Martino Pietro	7	310	1206	301	776	0,9%	231	243		
							Martino Caterina	7	311	1319	330	848	1,0%	253	266		
								7	312								
							Labombarda Saverio	7	296	944	236	607	0,7%	181	190		
								7	301								
							Labombarda Arcangela	7	297	954	238	614	0,7%	183	192		
								7	302								
							Labombarda Michele	7	101	947	237	609	0,7%	182	191		
								7	102					0			
Labombarda Gaetano	7	299	976	244	628	0,7%	187	197									
	7	304															

U.I	Edifici	Sup. fondiaria		volumetria				DITTA										
		U.I.	TOT.	U.I.	Res.	Non res.	totale	denominazione	foglio	particella	volumetria		Sup. fondiaria (Volumetria/Iff) Iff=1,94mc/mq	Partecipazione al comparto (%)	Sup. Strade (mq)	Sup. Standards (mq)		
											residenziale	non residenziale						
B Hmax=10,30 m	B2	7788	50628	15131	12105	3026	98356	Labombarda Maria Celeste	7	298	964	241	620	0,7%	185	194		
	B3							7	303									
	B4							7	305	184	46	118	0,1%	35	37			
	B5							7	300									
	Labombarda Michele																	
	Labombarda Maria Celeste																	
	Labombarda Michele																	
	Labombarda Saverio																	
	Stallone Antonio							7	197	1052	263	677	0,8%	202	212			
	De Palma Addolorata							7	196									
	Labianca Felice							7		1094	274	704	0,8%	210	221			
	Labianca Pasquale							7										
	Fiorentino Angela Raffaella							7	236	662	166	426	0,5%	127	134			
Fiorentino Vincenzo																		
Stufano Isabella	7	234	595	149	383	0,5%	114	120										
TOTALE											12105	3026	7788					
C Hmax=10,30 m	C1 C2	2943	50628	5717	4574	1143	98356	Marcotrigiano Costruzioni S.R.L.Unipersonale	7	3								
									7	9	2880	720	1853	2,2%	553	581		
								Palmiotto Vittorio	7	12	1694	423	1090	1,3%	325	342		
								TOTALE										
D Hmax=13,30 m	D1 D2 D3 D4 D5	9116	50628	17709	14167	3542	98356	Biscardi Angelo	7	94	767	192	493	0,6%	147	155		
								Bardi Luisa Anna	8	120	1446	362	931	1,1%	278	292		
								Milillo Rosaria										
								Pansini Marcella										
								Pansini Benedetto										
								Pansini Benedetto										
								Pansini Maria										
								Pansini Maria Luisa										
								Cervone Andrea	8	86	3504	876	2255	2,7%	673	707		
								Delvino Michele										
								Fiorentino Liliana										
								A.I.T.										
								Comune di Giovinazzo	8	636	52	13	33	0,04%	10	10		
									8	638								
									8	640								
								Fiorentino Maria Nicola	8	158	102	26	66	0,1%	20	21		
								Fornari Carmela	8	87	2547	637	1639	1,9%	489	514		
Fornari Giuseppina		79																
Fornari Maria																		
Fornari Onofrio																		
Fornari Paolo																		
La Grasta Angela Maria																		
Messere Gaetanella	8	639	3349	837	2155	2,6%	643	676										
Moretti Vito																		
Milillo Francesco	8	727	2400	600	1544	1,8%	461	484										
TOTALE											14167	3542	9116					
								Giangregorio Antonella	7	96								
								Giangregorio Francesco		326	1830	458	1178	1,4%	351	369		
								Giangregorio Maria Michela										

U.I	Edifici	Sup. fondiaria		volumetria				DITTA								
		U.I.	TOT.	U.I.	Res.	Non res.	totale	denominazione	foglio	particella	volumetria		Sup. fondiaria (Volumetria/Iff) Iff=1,94mc/mq	Partecipazione al comparto (%)	Sup. Strade (mq)	Sup. Standards (mq)
											residenziale	non residenziale				
E Hmax=10,30 m	E1	2615		5081	4065	1016		Labombarda Elisabella	7	114	1639	410	1055	1,2%	315	331
	E2							Stallone Sabina								
								Delucia Anna Fiorentino Filomena Fiorentino Nicola Joseph Fiorentino Raffaella Fiorentino Vincenzo								
TOTALE											4065	1016	2615			
F Hmax=13,30 m	F1	11855		23031	18425	4606		Saponaro Maria	7	17	18425	4606	11855	14,0%	3537	3717
	F2							D'Agostino Carlo								
	F3 F4 F5 F6							D'Agostino Donato								
TOTALE											18425	4606	11855			

Ricarico volumetrie relative ad aree inedificabili vincolate dal PUTT:



Comparto 9

## COMPARTO C3/2

### EDILIZIA PUBBLICA

U.I	Edifici	Sup. fondiaria		volumetria				DITTA								
		U.I.	TOT.	U.I.	Res.	Non res.	totale	denominazione	foglio	particella	volumetria		Sup. fondiaria (Volumetria/Iff) Iff=1,94mc/mq	Partecipazione al comparto (%)	Sup. Strade (mq)	Sup. Standards (mq)
											residenziale	non residenziale				
H Hmax=13,30 m	H1 H2 H3 H4 H5 H6 H7 H8 H9	17781						Amoia Michele Mozzone Maria	7	48	756	189	487	0,6%	145	153
								Antro Giacinta	7	19	9726	2431	6258	7,4%	1867	1962
									7	238						
									7	29						
								BAVARO Luisa BERARDI Giacomo CARAVELLA Alessandra CARAVELLA Arianna DAGOSTINO Luisa FERRANTE Loredana FERRANTE Vincenza Maria SARCINA Ruggiero	7	95	1787	447	1150	1,4%	343	360
								Biscardi Angelo	7	94	511	128	329	0,4%	98	103
								Carlucci Raffaele	7	249	511	128	329	0,4%	98	103
								Colamaria Antonio	7	292	272	68	175	0,2%	52	55
									7	392						
									7	393						
								Daconto Silvana Leali Giovanni Leali Vitantonio	7	429	381	95	245	0,3%	73	77
									7							
									7							
								Depalma Maria	7	294	65	16	42	0,05%	12	13
								De Palma Addolorata Labianca Felice Labianca Pasquale	7	196	730	182	469	0,6%	140	147
									7							
									7							
								Delucia Anna Fiorentino Filomena Fiorentino Nicola Joseph Fiorentino Raffaella Fiorentino Vincenzo	7	233	397	99	255	0,3%	76	80
								Fiorentino Angela Raffaella Fiorentino Vincenzo	7	236	442	110	284	0,3%	85	89
								Fiorentino Nicola	7	99	397	99	255	0,3%	76	80
								Stufano Isabella	7	234	397	99	255	0,3%	76	80
								Giangregorio Antonella Giangregorio Francesco Giangregorio Maria Michela	7	96	1220	305	785	0,9%	234	246
										326						
								Grimaldi Giacinta	7	36	692	173	445	0,5%	133	140
								Illuzzi Antonia Illuzzi Isabella	7	46	1226	306	789	0,9%	235	247
																0
								Labombarda Arcangela	7	297	636	159	409	0,5%	122	128
	7	302														
Labombarda Arcangela Labombarda Michele Labombarda Maria Celeste Labombarda Michele	7	305	123	31	79	0,1%	24	25								
	7	300														

U.I	Edifici	Sup. fondiaria		volumetria				DITTA										
								denominazione	foglio	particella	volumetria		Sup. fondiaria (Volumetria/Iff) Iff=1,94mc/mq	Partecipazione al comparto (%)	Sup. Strade (mq)	Sup. Standards (mq)		
		residenziale	non residenziale															
		U.I.	TOT.	U.I.	Res.	Non res.	totale											
								Labombarda Saverio										
								Labombarda Elisabella	7	114		1093	273	703	0,8%	210	220	
								Stallone Sabina										
								Labombarda Gaetano	7	299		651	163	419	0,5%	125	131	
									7	304								
								Labombarda Maria Celeste	7	298		643	161	413	0,5%	123	130	
									7	303								
								Labombarda Michele	7	101		631	158	406	0,5%	121	127	
									7	102								
								Labombarda Saverio	7	296		629	157	405	0,5%	121	127	
									7	301								
								Martino Pietro	7	310		804	201	517	0,6%	154	162	
								Palmiotto Vittorio	7	12		1129	282	727	0,9%	217	228	
								Pantaleo Giovanni	7	289		190	47	122	0,1%	36	38	
									7	290								
								Stallone Antonio	7	197		701	175	451	0,5%	135	142	
								Lacalamita Rita	7	284		587	147	378	0,4%	113	118	
								Lacalamita Teresa										
								Camporeale Corrado	7	286		115	29	74	0,09%	22	23	
								Campreale Savino										
								Piscitelli Francesco	7	287		195	49	126	0,1%	37	39	
								<b>TOTALE</b>				<b>27635</b>	<b>6909</b>	<b>17781</b>				
								Marcotriggiano Costruzioni S.R.L.Unipersonale	7	3		1920	480	1235	1,5%	369	387	
									7	9								
								Martino Alfonso	7	103		805	201	518	0,6%	155	162	
								Martino Caterina	7	311		879	220	566	0,7%	169	177	
									7	312								
								Bardi Luisa Anna	8	120		964	241	620	0,7%	185	195	
								Milillo Rosaria										
								Pansini Marcella										
								Pansini Benedetto										
								Pansini Benedetto										
								Pansini Maria										
								Pansini Maria Luisa										
								Cervone Andrea	8	86		2336	584	1503	1,8%	448	471	
								Delvino Michele										
								Fiorentino Liliana										
								A.I.T.										
								Comune di Giovinazzo	8	636		35	9	22	0,03%	7	7	
									8	638								
									8	640								
								Fiorentino Maria Nicola	8	158		68	17	43	0,1%	13	14	
								Fornari Carmela	8	87		1698	424	1092	1,3%	326	343	
								Fornari Giuseppina		79								



## COMPARTO C3/3

### EDILIZIA PRIVATA

U.I	Edifici	Sup. fondiaria		volumetria				DITTA										
		U.I.	TOT.	U.I.	Res.	Non res.	totale	denominazione	foglio	particella	volumetria		Sup. fondiaria (Volumetria/Iff) Iff=2,04mc/mq	Partecipazione al comparto (%)	Sup. Strade (mq)	Sup. Standards (mq)		
											residenziale	non residenziale						
A Hmax=13,30 m	A1	7592		15518	12415	3104		Palmiotto Michele	8	695	464	116	284	0,7%	108	90		
	A2							Camporeale Angelo	8	260								
	A3							Camporeale Anna	8	261								
	A4							Camporeale Antonio										
								Camporeale Francesco										
								Camporeale Giuseppe										
								Camporeale Grazia										
								Camporeale Maria										
								Camporeale Maria					5440	1360	3327	8,4%	1271	1061
								Camporeale Maria										
								Camporeale Mario										
								Camporeale Michele										
								Camporeale Michele										
								Caravella Francesco										
								Catena Grazia										
								Colamaria Tommaso										
								Giangregorio Nicola										
								Lepore Fecia										
								Messere Maria										
								Valente Luca										
								Cervone Andrea	8	86	1831	458	1120	2,8%	428	357		
								Delvino Michele										
								Fiorentino Liliana										
								A.I.T.										
								De Florio Elisabetta	8	141	4680	1170	2862	7,2%	1094	912		
									8	269								
								TOTALE			12415	3104	7592					
B Hmax=13,30 m	B1	8424		17218	13775	3444		De Palo Vincenzo	8	17	2683	671	1641	4,1%	627	523		
	B2							Dolciamore Grazia	8	21								
	B3							Gasparre Leonardo	8	355	484	121	296	0,7%	113	94		
								Gasparre Teodora	8									
								Lomoro Rosanna	8	258	1984	496	1214	3,1%	464	387		
								SOCIETA' MINERVINI COSTRUZIONI SNC	8	57	8623	2156	5273	13,3%	2015	1681		
								TOTALE			13775	3444	8424					
1 2		23725				48494		Amoia Raffaella	8	231	649	162	397	1,0%	152	127		
								Buccarella Salvatore	8	389	252	63	154	0,4%	59	49		
								Dagostino Filippo	8	58	31	8	19	0,05%	7	6		
								Dolciamore Vincenzo	8	348	1162	290	710	1,8%	271	226		



U.I	Edifici	Sup. fondiaria		volumetria				DITTA												
		U.I.	TOT.	U.I.	Res.	Non res.	totale	denominazione	foglio	particella	volumetria		Sup. fondiaria (Volumetria/Iff) Iff=2,04mc/mq	Partecipazione al comparto (%)	Sup. Strade (mq)	Sup. Standards (mq)				
											residenziale	non residenziale								
C Hmax=7,50 m	3	7709		15757	12606	3151	Fincato Anna Maria	8	347	947	237	579	1,5%	221	185					
	4						Fiorentino Teresa	8	256	1670	417	1021	2,6%	390	326					
	5						Lacandia Ezio	8	259	2424	606	1482	3,7%	567	473					
	6						Lacandia Francesca													
	7						Lacandia Gilberto													
	8						Lacandia Ignazio													
	9						Lacandia Lucia													
	10						Lacandia Lucia Filomena													
	11						Lacandia Nicola													
	12						Lacandia Rosa													
	13						Lacandia Rosaria													
	14						Lacandia Susanna Eliana													
	15						Lacandia Wilhelm Giovanni													
	16						Bijelkic Zora													
	17						Orabona Loredana	8	254	2371	593	1450	3,7%	554	462					
	18						Orabona Marco													
	19						Serrone Michele	8	69	444	111	272	0,7%	104	87					
	20						Serrone Nicola													
	21						Serrone Lucia													
	22						Serrone Cosimo													
	23						Serrone Giuseppe													
	24						Palmiotto Mario	8	696	1300	325	795	2,0%	304	253					
	27						Volpicella Maria Francesca	8	255	1458	364	891	2,3%	341	284					
	28						Volpicella Matteo													
	29						Volpicella Nicola													
	30						Volpicella Vincenzo													
	<b>TOTALE</b>									12606	3151	7709								

Ricarico volumetrie relative ad aree inedificabili vincolate dal PUTT:



Comparto 9

# COMPARTO C3/3

## EDILIZIA PUBBLICA

U.I	Edifici	Sup. fondiaria		volumetria				DITTA										
		U.I.	TOT.	U.I.	Res.	Non res.	totale	denominazione	foglio	particella	volumetria		Sup. fondiaria (Volumetria/Iff) Iff=2,04mc/mq	Partecipazione al comparto (%)	Sup. Strade (mq)	Sup. Standards (mq)		
											residenziale	non residenziale						
D Hmax=13,30 m	D1 D2 D3	5871		12001	9601	2400		Palmiotto Michele	8	695	309	77	189	0,5%	72	60		
								Cervone Andrea	8	86	1220	305	746	1,9%	285	238		
								Delvino Michele										
								Fiorentino Liliana										
								A.I.T.										
								De Florio Elisabetta	8	141	3120	780	1908	4,8%	729	608		
									8	269								
								Lacandia Ezio	8	259	1616	404	988	2,5%	378	315		
								Lacandia Francesca										
								Lacandia Gilberto										
								Lacandia Ignazio										
								Lacandia Lucia										
								Lacandia Lucia Filomena										
								Lacandia Nicola										
								Lacandia Rosa										
								Lacandia Rosaria										
								Lacandia Susanna Eliana										
								Lacandia Wilhelm Giovanni										
								Bijelkic Zora										
								De Palo Vincenzo	8	17	1789	447	1094	2,8%	418	349		
Dolciamore Grazia	8	21																
Fiorentino Teresa	8	256	1113	278	681	1,7%	260	217										
Amoia Raffaella	8	231	433	108	265	0,7%	101	84										
<b>TOTALE</b>											<b>9601</b>	<b>2400</b>	<b>5871</b>					
								Buccarella Salvatore	8	389	168	42	103	0,3%	39	33		
								Camporeale Angelo	8	260	3627	907	2218	5,6%	848	707		
								Camporeale Anna	8	261								
								Camporeale Antonio										
								Camporeale Francesco										
								Camporeale Giuseppe										
								Camporeale Grazia										
								Camporeale Maria										
								Camporeale Maria										
								Camporeale Maria										
								Camporeale Mario										
								Camporeale Michele										
								Camporeale Michele										
								Caravella Francesco										
								Catena Grazia										

U.I	Edifici	Sup. fondiaria		volumetria				DITTA												
		U.I.	TOT.	U.I.	Res.	Non res.	totale	denominazione	foglio	particella	volumetria		Sup. fondiaria (Volumetria/Iff) Iff=2,04mc/mq	Partecipazione al comparto (%)	Sup. Strade (mq)	Sup. Standards (mq)				
											residenziale	non residenziale								
E Hmax=13,30 m	E1	9945		20329	16263	4066		Colamaria Tommaso Giangregorio Nicola Lepore Fecia Messere Maria Valente Luca												
	E2							Dagostino Filippo	8	58	21	5	13	0,03%	5	4				
	E3							Dolciamore Vincenzo	8	348	774	194	474	1,2%	181	151				
	E4							Fincato Anna Maria	8	347	631	158	386	1,0%	148	123				
	E5							Gasparre Leonardo Gasparre Teodora	8 8	355	323	81	197	0,5%	75	63				
								Lomoro Rosanna	8	258	1323	331	809	2,0%	309	258				
								Orabona Loredana Orabona Marco	8	254	1581	395 0	967	2,4%	369	308				
								Serrone Michele Serrone Nicola Serrone Lucia Serrone Cosimo Serrone Giuseppe	8	69	296	74	181	0,5%	69	58				
								Palmiotto Mario	8	696	867	217	530	1,3%	203	169				
								SOCIETA' MINERVINI COSTRUZIONI SNC	8	57 257	5749	1437	3516	8,9%	1344	1121				
								Volpicella Maria Francesca Volpicella Matteo Volpicella Nicola Volpicella Vincenzo	8	255	972	243	594	1,5%	227	189				
								<b>TOTALE</b>						<b>16263</b>	<b>4066</b>	<b>9945</b>				
	<b>TOTALE</b>									<b>39542</b>			<b>80823</b>					<b>100%</b>	<b>15111</b>	<b>12606</b>

Ricarico volumetrie relative ad aree inedificabili vincolate dal PUTT:



Comparto 9

# COMPARTO C3/4

## EDILIZIA PRIVATA

U.I	Edifici	Sup. fondiaria		volumetria				DITTA								
		U.I.	TOT.	U.I.	Res.	Non res.	totale	denominazione	foglio	particella	volumetria		Sup. fondiaria (Volumetria/Iff) Iff=1,90mc/mq	Partecipazione al comparto (%)	Sup. Strade (mq)	Sup. Standards (mq)
											residenziale	non residenziale				
A Hmax=7,50 m	1	3331	9161	6323	5058	1265	17390	Serrone Michele	8	69	2717	679	1789	11,7%	527	509
	2							Serrone Nicola		59						
	3							Serrone Cosimo								
	4							Serrone Giuseppe								
	5							Serrone Lucia								
	6							Fornari Carmela	8	87	2341	585	1542	10,1%	454	438
	7							Fornari Giuseppina		79						
	8							Fornari Maria								
	9							Fornari Onofrio								
	10							Fornari Paolo								
	11							La Grasta Angela Maria								
	12							TOTALE								
B Hmax=13,30 m	B1	5830	11067	8854	2213	Dagostino Filippo	8	58	2724	681	1794	11,8%	528	510		
	B2					Dagostino Giuseppe		403	863	216	568	3,7%	167	162		
	B3					Montaruli Giuseppe Onofrio		336	1702	425	1121	7,3%	330	319		
						Montaruli Vincenzo		11	2345	586	1544	10,1%	454	439		
								12								
						Depalo Vincenzo		21	627	157	413	2,7%	122	117		
						Dolciamore Grazia										
						Daconto Michele		8	18	593	148	390	2,6%	115	111	
	TOTALE		8854	2213	5830											

## COMPARTO C3/4

### EDILIZIA PUBBLICA

U.I	Edifici	Sup. fondiaria		volumetria				DITTA								
		U.I.	TOT.	U.I.	Res.	Non res.	totale	denominazione	foglio	particella	volumetria		Sup. fondiaria (Volumetria/Iff) Iff=1,90mc/mq	Partecipazione al comparto (%)	Sup. Strade (mq)	Sup. Standards (mq)
											residenziale	non residenziale				
C Hmax=13,30 m	C1	6108	6108	11593	9275	2319	11593	Serrone Michele	8	69	1811	453	1193	7,8%	351	339
	Serrone Nicola							59								
	Serrone Cosimo							8	58	1816	454	1196	7,8%	352	340	
	Serrone Giuseppe															403
	Serrone Lucia							8	336	1134	284	747	4,9%	220	212	
	Montaruli Giuseppe Onofrio															11
	Montaruli Vincenzo							8	21	418	105	275	1,8%	81	78	
	Depalo Vincenzo															12
	Dolciamore Grazia							8	18	395	99	260	1,7%	77	74	
	Daconto Michele															87
	Fornari Carmela							8	79	1561	390	1028	6,7%	303	292	
	Fornari Giuseppina															11
Fornari Maria	8	22	1563	391	1029	6,7%	303	293								
Fornari Onofrio									12							
Fornari Paolo	8	21	418	105	275	1,8%	81	78								
La Grasta Angela Maria									18							
TOTALE								9275	2319	6108	100%	4494	4342			

Ricarico volumetrie relative ad aree inedificabili vincolate dal PUTT:





Comparto 9

# COMPARTO C3/5

## EDILIZIA PRIVATA

U.I	Edifici	Sup. fondiaria		volumetria				DITTA																					
		U.I.	TOT.	U.I.	Res.	Non res.	totale	denominazione	foglio	particella	volumetria		Sup. fondiaria (Volumetria/Iff) Iff=1,96mc/mq	Partecipazione al comparto (%)	Sup. Strade (mq)	Sup. Standards (mq)													
											residenziale	non residenziale																	
A Hmax=13,30 m	A1	4476		8764	7011	1753		Serrone Cosimo	6	56	3296	824	2104	8,0%	670	610													
	A2							Serrone Giuseppe	6	163																			
								Serrone Lucia	6	51																			
								Serrone Michele																					
								Serrone Nicola																					
								Serrone Grazia	6	65																			
									6	164																			
								Dinatale Gaetana	6	227																			
								Dinatale Nicola	6	228																			
								De Marino Vincenzo	6	40																			
	<b>TOTALE</b>																												
B Hmax=7,50m	1	11385	15861	22291	17833	4458	31055	Buonvino Anna	6	52	13397	3349	8553	32,4%	2725	2479													
	2								6	68																			
	3								6	267																			
	4								6	385																			
	8																												
	9																												
	10																												
	11																												
	12																												
	13																												
	14																												
	15																												
	16																												
	17																												
	18																												
	19																												
	20																												
	21																												
	22																												
	23																												
	24																												
	25																												
	26																												
	27																												
	28																												
	29																												
	30																												
	31																												
	32																												
	33																												
	34																												
	35																												
	36																												
	37																												
	38																												
	39																												
	40																												
																					Curatoli Luciano	8	43 44	4436	1109	2832	10,7%	902	821

U.I	Edifici	Sup. fondiaria		volumetria				DITTA								
		U.I.	TOT.	U.I.	Res.	Non res.	totale	denominazione	foglio	particella	volumetria		Sup. fondiaria (Volumetria/Iff) Iff=1,96mc/mq	Partecipazione al comparto (%)	Sup. Strade (mq)	Sup. Standards (mq)
											residenziale	non residenziale				
	41															
	42															
								TOTALE				17833	4458	11385		

<p>Ricarico volumetrie relative ad aree inedificabili vincolate dal PUTT:</p> <p>Oggetto delle Osservazioni</p>	 Comparto 9 
---	---



# COMPARTO C3/5

## EDILIZIA PUBBLICA

U.I	Edifici	Sup. fondiaria		volumetria				DITTA											
		U.I.	TOT.	U.I.	Res.	Non res.	totale	denominazione	foglio	particella	volumetria		Sup. fondiaria (Volumetria/Iff) Iff=1,96mc/mq	Partecipazione al comparto (%)	Sup. Strade (mq)	Sup. Standards (mq)			
											residenziale	non residenziale							
C Hmax=13,30 m	C1	10574	10574	20703	16563	4141	20703	Buonvino Anna	6	52	8932	2233	5702	21,6%	1817	1652			
	C2							6	68										
	C3							6	267										
	C4							6	385										
	C5																		
	De Marino Vincenzo							6	40	564	141	360					1,4%	115	104
	Dinatale Gaetana							6	227	957	239	611					2,3%	195	177
	Dinatale Nicola							6	228										
	Dinatale Nunzia																		
	Serrone Cosimo							6	56	2197	549	1403					5,3%	447	406
	Serrone Giuseppe							6	163										
	Serrone Lucia							6	51										
	Serrone Michele																		
	Serrone Nicola																		
Serrone Grazia	6	65	956	239	610	2,3%	194	177											
	6	164																	
Curatoli Luciano	8	43	2957	739	1888	7,1%	601	547											
	44																		
<b>TOTALE</b>											16563	4141	10574						

Ricarico volumetrie relative ad aree inedificabili vincolate dal PUTT:




Comparto 9


# COMPARTO C3/6

## EDILIZIA PRIVATA

U.I	Edifici	Sup. fondiaria		volumetria				DITTA											
		U.I.	TOT.	U.I.	Res.	Non res.	totale	denominazione	foglio	particella	volumetria		Sup. fondiaria (Volumetria/Iff) Iff=1,78mc/mq	Partecipazione al comparto (%)	Sup. Strade (mq)	Sup. Standards (mq)			
											residenziale	non residenziale							
A Hmax=13,30 m	A1 A2 A3 A4	8776		15644	12516	3129		Campanale Francesco	7	471			6060	1515	4249	10,7%	800	1279	
								Amendolagine Filomena	7	480			3723	931	2611	6,6%	491	786	
										482									
										483									
										389									
								Turturro Corsignana	7	452	65	16	45	0,1%	9	14			
								Turturro Vincenzo	7	451	233	58	163	0,4%	31	49			
								Serrone Lucia	7	285	943	236	661	1,7%	124	199			
								Serrone Grazia	7	309	270	68	189	0,5%	36	57			
								Serrone Sabina	7	308	284	71	199	0,5%	37	60			
								Turturro Pasquale	7	455	718	180	504	1,3%	95	152			
<b>TOTALE</b>											<b>12516</b>	<b>3129</b>	<b>8774</b>						
B Hmax=13,30 m	B1 B2 B3 B4 B5 B6 B7	14968	23744	26681	21345	5336	42326	Camporeale Corrado	7	172	2181	545	1529	3,9%	288	460			
								Camporeale Savino											
								Cortese Filippo	7	44	4062	1015	2848	7,2%	536	858			
								Cortese Giuseppina											
								Cortese Maria											
								Cortese Vincenza											
								Depalo Rosa											
								Cortese Giosafatte	7	45	1704	426	1195	3,0%	225	360			
								Grimaldi Giacinta	7	38	690	172	484	1,2%	91	146			
									7	288									
								Lasorsa Filomena	7	92	720	180	505	1,3%	95	152			
								Pantaleo Donatha	7	40	1296	324	909	2,3%	171	274			
								Piscitelli Francesco	7	93	2697	674	1891	4,8%	356	569			
								Scioscia Antonia	7	35	490	122	343	0,9%	65	103			
								Scioscia Gaetano	7	330									
								Scioscia Giuseppe	7	331									
								Scioscia Maria	7	332									
								Scioscia Natale	7	333									
								Scioscia Rita	7	334									
								Scioscia Savina	7	335									
Turturro Antonia	7	204	1934	484	1356	3,4%	255	408											
Turturro Corsignana																			
Turturro Giovanna																			
Turturro Pasquale																			
Turturro Vincenzo																			
Daconto Michele	8	18	1554	389	1090	2,8%	205	328											
	8	24																	
	8	26																	
Dagostino Giuseppe	8	403	1894	473	1328	3,4%	250	400											

U.I	Edifici	Sup. fondiaria		volumetria				DITTA								
		U.I.	TOT.	U.I.	Res.	Non res.	totale	denominazione	foglio	particella	volumetria		Sup. fondiaria (Volumetria/Iff) Iff=1,78mc/mq	Partecipazione al comparto (%)	Sup. Strade (mq)	Sup. Standards (mq)
											residenziale	non residenziale				
								Scivetti Vincenzo	8	232						
									8	233	2124	531	1489	3,8%	280	448
									8	631						
								TOTALE			21345	5336	14968			

Ricarico volumetrie relative ad aree inedificabili vincolate dal PUTT:  Comparto 9



Oggetto delle Osservazioni 

# COMPARTO C3/6

## EDILIZIA PUBBLICA

U.I	Edifici	Sup. fondiaria		volumetria				DITTA													
		U.I.	TOT.	U.I.	Res.	Non res.	totale	denominazione	foglio	particella	volumetria		Sup. fondiaria (Volumetria/Iff) Iff=1,78mc/mq	Partecipazione al comparto (%)	Sup. Strade (mq)	Sup. Standards (mq)					
											residenziale	non residenziale									
C Hmax=13,30 m	C1 C2 C3 C4 C5 C6 C7	15829	15829	28217	22574	5643	28217	Amendolagine Filomena	7	480	2482	620	1740	4,4%	328	524					
										482											
										483											
										389											
								Campanale Francesco	7	471	4040	1010	2833	7,2%	533	853					
								Camporeale Corrado Camporeale Savino	7	172	1454	364	1020	2,6%	192	307					
								Cortese Filippo Cortese Giuseppina Cortese Maria Cortese Vincenza Depalo Rosa	7	44	2708	677	1899	4,8%	357	572					
								Cortese Giosafatte	7	45	1136	284	797	2,0%	150	240					
								Grimaldi Giacinta	7	38	460	115	322	0,8%	61	97					
									7	288											
								Lasorsa Filomena	7	92	480	120	337	0,9%	63	101					
								Turturro Corsignana			452	43	11	30	0,1%	6	9				
								Pantaleo Donatha	7	40	864	216	606	1,5%	114	182					
								Piscitelli Francesco	7	93	1798	449	1261	3,2%	237	380					
								Scioscia Antonia	7	35	326	82	229	0,6%	43	69					
								Scioscia Gaetano	7	330											
								Scioscia Giuseppe	7	331											
								Scioscia Maria	7	332											
								Scioscia Natale	7	333											
								Scioscia Rita	7	334											
								Scioscia Savina	7	335											
								Serrone Grazia	7	309	180	45	126	0,3%	24	38					
								Serrone Lucia	7	285	628	157	441	1,1%	83	133					
								Serrone Sabina	7	308	189	47	133	0,3%	25	40					
								Turturro Vincenzo	7	451	155	39	109	0,3%	20	33					
								Turturro Antonia Turturro Corsignana Turturro Giovanna Turturro Pasquale Turturro Vincenzo	7	204	1290	322	904	2,3%	170	272					
								Turturro Pasquale	7	455	479	120	336	0,8%	63	101					
											486										
Daconto Michele	8	18	1036	259	727	1,8%	137	219													
			8	24																	

U.I	Edifici	Sup. fondiaria		volumetria				DITTA									
								volumetria		Sup. fondiaria (Volumetria/Iff) Iff=1,78mc/mq	Partecipazione al comparto (%)	Sup. Strade (mq)	Sup. Standards (mq)				
		U.I.	TOT.	U.I.	Res.	Non res.	totale	denominazione	foglio					particella	residenziale	non residenziale	
								Dagostino Giuseppe	8	403	1262	316	885	2,2%	167	267	
								Scivetti Vincenzo	8	232	1416	354	993	2,5%	187	299	
									8	233							
									8	631							
								TOTALE			22574	5644	15828				
TOTALE			39573				70543							100%	7449	11917	

Ricarico volumetrie relative ad aree inedificabili vincolate dal PUTT:	 Comparto 9
Oggetto delle Osservazioni	

# COMPARTO C3/7

## EDILIZIA PRIVATA

U.I	Edifici	Sup. fondiaria		volumetria				DITTA								
		U.I.	TOT.	U.I.	Res.	Non res.	totale	denominazione	foglio	particella	volumetria		Sup. fondiaria (Volumetria/Iff) Iff=1,76mc/mq	Partecipazione al comparto (%)	Sup. Strade (mq)	Sup. Standards (mq)
											residenziale	non residenziale				
A Hmax=13,30 m	A1 A2 A3 A4 A5 A6 A7 A8	17338	30595	24476	6119	58036	Illuzzi Maria	7	116	4522	1130	3203	6%	527	818	
							Illuzzi Rosa	7	237	970	242	687	1,3%	113	176	
							Labombarda Antonio	7	198	856	214	607	1,1%	100	155	
							Mastandrea Luigi	7	104	2549	637	1805	3,3%	297	461	
							Piscitelli Pasquale	7	273	1128	282	799	1,5%	132	204	
							Ramage Wendy Lynne	7	113	1814	454	1285	2,3%	212	328	
							Sollecito Luigi	7	263							
							Sasso Michele	7	274	1128	282	799	1,5%	132	204	
							Digiario Francesco	7	315	944	236	668	1,2%	110	171	
							Piscitelli Vincenza									
							Stallone Nicola	7	199	1195	299	846	1,5%	139	216	
							Bavaro Angelo	7	426	299	75	212	0,4%	35	54	
							Bonvino Agostino	7	161	984	246	697	1,3%	115	178	
							Palombella Corrado	8	27	6559	1640	4646	8,5%	765	1187	
								8	36							
								8	45							
								8	60							
	8	64														
	8	47														
			Colicchia Alberigo	8	119	1529	382	1083	2,0%	178	277					
			<b>TOTALE</b>			<b>24476</b>	<b>6119</b>	<b>17338</b>								
B Hmax=13,30 m	B1 B2 B3 B4 B5 B6 B7	15551	27442	21953	5488	58036	Bavaro Giuseppe	7	320	2040	510	1445	2,6%	238	369	
							Colamaria Antonio	7	356	3024	756	2142	3,9%	353	547	
							Colamaria Rosa	7	355	3136	784	2221	4,1%	366	568	
							Dagostino Domenico	7	106	2137	534	1514	2,8%	249	387	
							Dagostino Pasqua	7								
							Dagostino Rosaria	7								
							De Palma Nicola	7	112	1933	483	1369	2,5%	225	350	
							De Palo Nicola	7	105	3600	900	2550	4,7%	420	652	
							Di Giaro Maria	7	162	566	142	401	0,7%	66	103	
							Di Giaro Marisa									
							Depalo Tommaso	7	163	481	120	341	0,6%	56	87	
							Illuzzi Antonia	7	107	4060	1015	2876	5,2%	473	735	
							Illuzzi Isabella		372							
									295							
			Ricci Rosa	8	123	976	244	691	1,3%	114	177					
			<b>TOTALE</b>			<b>21953</b>	<b>5488</b>	<b>15551</b>								

# COMPARTO C3/7

## EDILIZIA PUBBLICA

U.I	Edifici	Sup. fondiaria		volumetria				DITTA								
		U.I.	TOT.	U.I.	Res.	Non res.	totale	denominazione	foglio	particella	volumetria		Sup. fondiaria (Volumetria/Iff) Iff=1,76mc/mq	Partecipazione al comparto (%)	Sup. Strade (mq)	Sup. Standards (mq)
											residenziale	non residenziale				
C Hmax=10,30 m	C1 C2 C3 C4 C5 C6 C7 C8	18109		31957	25565	6391	38691	Bavaro Giuseppe	7	320	1360	340	963	1,8%	159	246
								Bonvino Agostino	7	161	656	164	465	0,8%	77	119
								Colamaria Rosa	7	355 357	2091	523	1481	2,7%	244	378
								Dagostino Domenico	7	106	1425	356	1009	1,8%	166	258
								Dagostino Pasqua	7							
								Dagostino Rosaria	7							
								De Palma Nicola	7	112	1289	322	913	1,7%	150	233
								Di Giaro Maria	7	162	378	94	267	0,5%	44	68
								Di Giaro Marisa	7							
								Illuzzi Antonia	7	107						
		Illuzzi Isabella	7	372 295	2707	677	1917	3,5%	316	490						
		Illuzzi Maria	7	116	3014	754	2135	3,9%	352	546						
		Illuzzi Rosa	7	237	646	162	458	0,8%	75	117						
		Labombarda Antonio	7	198	571	143	404	0,7%	67	103						
		Mastandrea Luigi	7	104	1699	425	1204	2,2%	198	308						
			7	442												
		Piscitelli Pasquale	7	273	752	188	533	1,0%	88	136						
		Ramage Wendy Lynne	7	113	1210	302	857	1,6%	141	219						
		Sollecito Luigi	7	263												
		Sasso Michele	7	274	752	188	533	1,0%	88	136						
Digiario Francesco	7	315	629	157	446	0,8%	73	114								
Piscitelli Vincenza	7															
Stallone Nicola	7	199	796	199	564	1,0%	93	144								
Bavaro Angelo	7	426	199	50	141	0,3%	23	36								
Palombella Corrado	8	27														
	8	36	4372	1093	3097	5,7%	510	791								
	8	45														
	8	60														
	8	64														
	8	47														
Colicchia Alberigo	8	119	1019	255	722	1,3%	119	184								
<b>TOTALE</b>			<b>25565</b>	<b>6391</b>	<b>18109</b>											
D Hmax=13,30 m	D1 D2	3816		6734	5387	1347	38691	Colamaria Antonio	7	356 358	2016	504	1428	2,6%	235	365
								De Palo Nicola	7	105	2400	600	1700	3,1%	280	434
								Depalo Tommaso	7	163	321	80	227	0,4%	37	58
								Ricci Rosa	8	123	651	163	461	0,8%	76	118
								<b>TOTALE</b>			<b>5387</b>	<b>1347</b>	<b>3355</b>			
<b>TOTALE</b>		<b>54814</b>					<b>96727</b>					<b>100%</b>	<b>9024</b>	<b>14007</b>		

Ricarico volumetrie relative ad aree inedificabili vincolate dal PUTT:



Comparto 9



# COMPARTO C3/8

## EDILIZIA PRIVATA

U.I	Edifici	Sup. fondiaria		volumetria				DITTA															
		U.I.	TOT.	U.I.	Res.	Non res.	totale	denominazione	foglio	particella	volumetria		Sup. fondiaria (Volumetria/Iff) Iff=1,75mc/mq	Partecipazione al comparto (%)	Sup. Strade (mq)	Sup. Standards (mq)							
											residenziale	non residenziale											
A Hmax=7,50 m	1	8273		14440	14440			Frammarino dei Malatesta	8	77	8520		4881	12%	951	1308							
	Eva							8	253														
								8	252														
									94														
									108														
	6													SOCIETA' MINERVINI	8	57	1077		617	1,5%	120	165	
	7												COSTRUZIONI SNC										
	8													Maiorano Francesco	8	61	3624		2077	5,2%	405	556	
	9														8	127							
	10														8	267							
	11																						
	12																						
	13																						
	14																						
	15																						
	16																						
	17																						
	18																						
	19																						
	20																						
	21																						
	22																						
	23														De Gioia Gaetano	8	641	101		58	0,1%	11	16
	24														Avena Domenico	8	744	1118		641	1,6%	125	172
	25														Binetti Clementina								
	26														Binetti Giacomo								
	27														<b>TOTALE</b>			14440		8273			
B Hmax=13,30 m	B1 B2 B3 B4	10891		19008	19008			Frammarino dei Malatesta	8	70	4066		2330	5,8%	454	624							
								Maria Luisa	8	85													
								Camporeale Angelo	8	261	3747		2147	5,4%	418	575							
								Camporeale Anna															
								Camporeale Antonio															
								Camporeale Francesco															
								Camporeale Giuseppe															
								Camporeale Grazia															
Camporeale Maria																							
Camporeale Maria																							

U.I	Edifici	Sup. fondiaria		volumetria				DITTA										
								denominazione	foglio	particella	volumetria		Sup. fondiaria (Volumetria/Iff) Iff=1,75mc/mq	Partecipazione al comparto (%)	Sup. Strade (mq)	Sup. Standards (mq)		
		residenziale	non residenziale															
		U.I.	TOT.	U.I.	Res.	Non res.	totale											
	B5							Camporeale Maria										
								Camporeale Mario										
								Camporeale Michele										
								Camporeale Michele										
								Caravella Francesco										
								Catena Grazia										
								Colamaria Tommaso										
								Giangregorio Nicola										
								Lepore Fecia										
								Messere Maria										
								Valente Luca										
								Camporeale Maria	8	109		4553		2609	6,5%	508	699	
								Serrone Michele	8	69								
								Serrone Nicola										
								Serrone Lucia				2444		1400	3,5%	273	375	
								Serrone Giuseppe										
								Serrone Cosimo										
								Fenicia Franca	8	583								
									8	128		4198		2405	6,0%	469	644	
									8	582								
									8	580								
									8	581								
								<b>TOTALE</b>				19008		10891				
								Camporeale Angelo	8	261								
								Camporeale Anna										
								Camporeale Antonio										
								Camporeale Francesco										
								Camporeale Giuseppe										
								Camporeale Grazia										
								Camporeale Maria					937	537	1,3%	105	144	
								Camporeale Maria										
								Camporeale Maria										
								Camporeale Mario										
								Camporeale Michele										
								Camporeale Michele										
								Caravella Francesco										
								Catena Grazia										
								Colamaria Tommaso										
								Giangregorio Nicola										
								Lepore Fecia										
								Messere Maria										

U.I	Edifici	Sup. fondiaria		volumetria				DITTA									
								denominazione	foglio	particella	volumetria		Sup. fondiaria (Volumetria/Iff) Iff=1,75mc/mq	Partecipazione al comparto (%)	Sup. Strade (mq)	Sup. Standards (mq)	
		residenziale	non residenziale														
		U.I.	TOT.	U.I.	Res.	Non res.	totale										
C	C1	4791		8362		8362		Valente Luca									
Hmax=13,30m								Frammarino dei Malatesta Eva	8	77							
									8	253		2130	1220	3,1%	238	327	
									8	252							
									8	94							
									8	108							
								Frammarino dei Malatesta Maria Luisa	8	70		1017	582	1,5%	113	156	
									8	85							
								Maiorano Francesco	8	61							
									8	127		906	519	1,3%	101	139	
									8	267							
								Camporeale Maria	8	109		1138	652	1,6%	127	175	
								Serrone Michele	8	69							
								Serrone Nicola									
								Serrone Lucia				611	350	0,9%	68	94	
								Serrone Giuseppe									
								Serrone Cosimo									
								SOCIETA' MINERVINI COSTRUZIONI SNC	8	57		269	154	0,4%	30	41	
								Fenicia Franca	8	583							
									8	128							
									8	582		1049	601	1,5%	117	161	
									8	580							
									8	581							
								De Gioia Gaetano	8	641		25	15	0,04%	3	4	
								Avena Domenico	8	744		279	160	0,4%	31	43	
								Binetti Clementina									
								Binetti Giacomo									
								<b>TOTALE</b>				<b>8362</b>	<b>4791</b>				

Ricarico volumetrie relative ad aree inedificabili vincolate dal PUTT:



Comparto 9



U.I	Edifici	Sup. fondiaria		volumetria				DITTA								
		U.I.	TOT.	U.I.	Res.	Non res.	totale	denominazione	foglio	particella	volumetria		Sup. fondiaria (Volumetria/Iff) Iff=1,75mc/mq	Partecipazione al comparto (%)	Sup. Strade (mq)	Sup. Standards (mq)
											residenziale	non residenziale				
									8	582						
									8	580						
									8	581						
								De Gioia Gaetano	8	641	68	17	48	0,1%	9	13
								Avena Domenico	8	744	745	186	534	1,3%	104	143
								Binetti Clementina								
								Binetti Giacomo								
								TOTALE			15835	3959	11341			
TOTALE			39925				69683							100%	7778	10695

Ricarico volumetrie relative ad aree inedificabili vincolate dal PUTT:

 Comparto 9